


# SUPERNATURAL COLOR

## TEHNIKATE KATALOOG

# SISUKORD




KLIENTIDELE PAKUTAV VÕIMALUS 03
TE POLE KUNAGI VAREM SELLIST VÄRVI PROOVINUD 07
TUTVUGE TOONIVALIKUGA 11
SUPERNATURAL VÄRVITEENUSED 17
SUPERNATURAL VÄRVI HOOLDAMINE 36



# KLIENTIDELE PAKUTAV VÕIMALUS

# KOOSTISAINETELE TÄHELEPANU PÖÖRAVAD TARBIJAD

Järgmise põlvkonna tarbijad pööravad ilutoodete koostisainetele palju tähelepanu ja tahavad neid mõista.



Üha enam kliente pöörab tähelepanu sellele, mida nende juustel kasutatakse. Selle tulemusel on nad kas juuste värvimise lõpetanud või seda vähendanud ning eelistavad õrnemaid alternatiive.

See muutus tagab suurepärase võimaluse pakkuda klientidele heaolu loovat elamust: teenust, mis vastab nende väärtustele ning aitab neil samas näha välja ja tunda end võimalikult hästi.



# PRAEGUSED MUREKOHAD

Looduslikud juuksevärvid ei vasta klientide ootustele.

# KOOSTISAINETELE TÄHELEPANU PÖÖRAVAD KLIENDID TUNNEVAD MURET KA KAHJUSTUSTE PÄRAST

KLIENDID, KELLEL ON...




Juuksed on tihti liigselt värvitud või helestatud. Kliendid võivad kaaluda värvimise vähendamist või täielikku lõpetamist.




Juuksed on õhukesed ja/või nõrgad. Klientide jaoks võib õige värvilahenduse leidmine olla keeruline.




Kliendid tahavad lahendusi, mis ei kahjusta juukseid ega muuda lokkide kuju või lokke ennast nõrgemaks.




Tahavad tooteid, mis vastavad nende väärtustele.




# TE POLE KUNAGI VAREM SELLIST VÄRVI PROOVINUD




TUTVUSTAME

# SUPERNATURAL JUUKSEVÄRVI

# VÄRVIB TUGEVDAB* JA PARANDAB

VEGAN.
91% - 100% LOODUSLIKKU PÄRITOLU KOOSTISAINED.**

*Tugevdab keemiliselt töödeldud juukseid. **Olenevalt kasutatud toonist. Täpne % märgitud pakendil.

# TANNIINE SISALDAV JUUKSEVÄRV

Õrn juuksevärv, mis ei helesta. Tumendab, lisab tooni või muudab tooni, et luua loomulik või erk tulemus.
Katab hallid juuksed kuni 100% kahe etapiga.



# TUTVUGE TANNIINE SISALDAVATE JUUKSEVÄRVIDE ALUSEKS OLEVA TEADUSEGA



Supernatural juuksevärv sisaldab tanniinirohkeid taimseid koostisaineid, millest on valmistatud tõhusad värvigraanulid.



Soojas vees lahustades eralduvad graanulitest tanniinid, mis imenduvad juustesse.



Värvimise käigus nakkuvad tanniinid juuste keratiinkiududega, parandades juuste struktuuri.



Supernatural: tõhusaid tanniine sisaldav juuksevärv, mis tugevdab* ja parandab juukseid seestpoolt väljapoole.

*Tugevdab keemiliselt töödeldud juukseid..

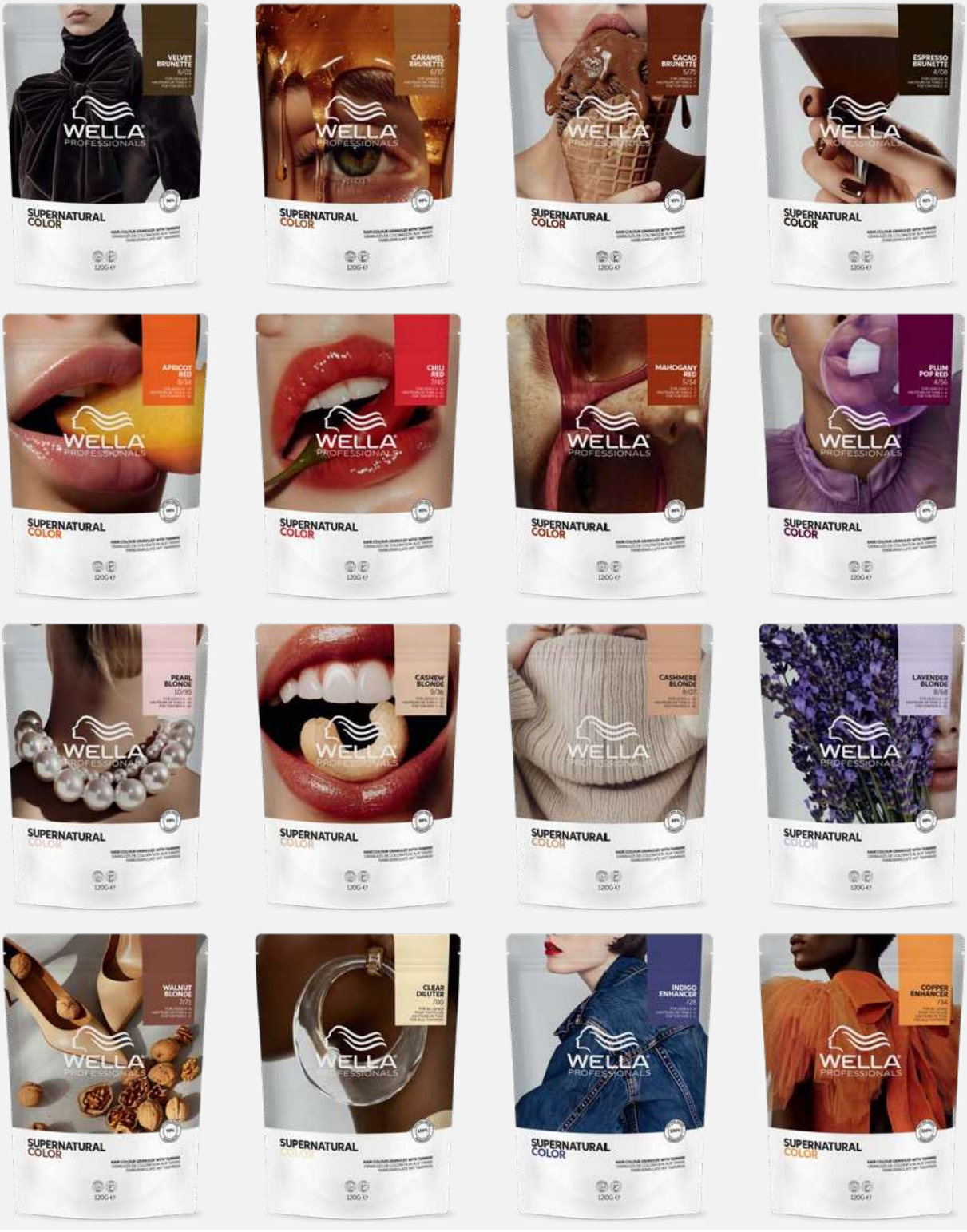


# TUTVUGE TOONIVALIKUGA

13 OMAVAHEL SEGATAVAT TOONI
3 PUHAST LISATOONI

# WELLA PROFESSIONALS TOONIDE NUMMERDUSSÜSTEEM

EMOTSIOONI ESILE KUTSUV NIMI
sobib ideaalselt kasutamiseks konsultatsiooni käigus

NUMBER
lihtsustab orienteerumist toonide seas




Supernatural juuksevärvi numbrid aitavad teid kui juuksurit, kuna sisaldavad teavet loodava tulemuse sügavuse ja tooni kohta.




Värvi sügavus
Värvi põhitoon
Värvi kõrvaltoon

Lõpptulemus oleneb juuste algsest sügavusest ja seisundist. Kui algne sügavus on heledam, võib tulemus jääda erksam. Kui algne sügavus on tumedam, võib tulemus jääda vähem intensiivne.



Mida heledam on algtoon, seda erksam jääb tulemus.

Mida tumedam on algtoon, seda õrnem jääb tulemus.

Hallidel juustel jäävad värvid veidi intensiivsemad kui ümbritsevatel juustel, luues hajutatud ja mitmetasandilise tulemuse.

Iga tooni puhul on kujutatud, milline see jääb erineva tumedusega juustel. Nii on selgelt näha erinevad toonid ja intensiivsused.

| | | |
|---|---|---|
| **VELVET BRUNETTE 6/01** | 7/ → 5/ | 50% hallid |
| **CARAMEL BRUNETTE 6/37** | 8/ → 6/ | 50% hallid |
| **CACAO BRUNETTE 5/75** | 7/ → 4/ | 50% hallid |
| **ESPRESSO BRUNETTE 4/08** | 6/ → 2/ | 50% hallid |

# BRÜNETID

RIKKALIKUD
MITMETASANDILISED
AJATUD

Brünetid toonid pakuvad väga erinevaid sügavusi ja luksuslikke tulemusi jahedatest soojadeni, hõlmates valikuid kuldsetest karamellitoonidest kuni jahedate espressotoonideni. Need sobivad klientidele, kes tahavad klassikaliselt elegantseid või kaasaegselt trendikaid brünette toone. Värvid on rikkalikud ja mitmetasandilised, sobides kõigile nahatoonidele.



| | | |
|---|---|---|
| **APRICOT RED** 8/34 | 10/ → 5/ | 50% hallid |
| **CHILI RED** 7/45 | 10/ → 3/ | 50% hallid |
| **MAHOGANY RED** 5/54 | 7/ → 3/ | 50% hallid |
| **PLUM POP RED** 4/56 | 6/ → 2/ | 50% hallid |

# PUNASED

JULGED
ERKSAD
UNUSTAMATUD

Punased toonid lisavad erksust ja soojust kõigile soengutele, pakkudes toone **APRICOT RED** kuni rikkaliku **MAHOGANY RED** ja sügava **PLUM POP RED**. Need panevad jume särama ja püüavad pilke, tagades efektse tooni ja täpselt soovitud intensiivsuse.

Sobivad nii loomulikuks säraks kui ka dramaatiliseks transformatsiooniks, luues alati imekauni tulemuse.



| | | |
|---|---|---|
| **PEARL BLONDE 10/95** | 10/ → 8/ | 50% hallid |
| **CASHEW BLONDE 9/36** | 10/ → 7/ | 50% hallid |
| **CASHMERE BLONDE 8/07** | 10/ → 6/ | 50% hallid |
| **LAVENDER BLONDE 8/68** | 10/ → 6/ | 50% hallid |
| **WALNUT BLONDE 7/71** | 8/ → 5/ | 50% hallid |

# BLONDID

SÄRAVAD
MITMEKÜLGSED
VAEVATULT ŠIKID

Blondid toonid alates **PEARL** ja **CASHEW** kuni päikesest pakatava **WALNUT** ja **CASHMERE** toonideni. Need pakuvad nii tagasihoidlikke muutusi kui ka julgeid transformatsioone, luues iga kliendi jaoks elegantse ja mitmetasandilise personaalse tulemuse. Sobivad tumedusega 7 (keskmine blond) ja heledamatele juustele.

**NIPP:** tugevamaks neutraliseerivaks toimeks lisage segusse veidi tooni **LAVENDER BLONDE**. Või kasutage tooni **CLEAR DILUTER**.

SOBIVAD:
– blondi kaunimaks muutmiseks
– loomuliku blondi toonimiseks
– halli kaunimaks muutmiseks



# PUHTAD TOONID

Kolm lisatooni, mis on mõeldud värvisegudesse lisamiseks, et luua veel personaalsem tulemus.

## CLEAR DILUTER /00






Läbipaistev toon, mis sobib kõigi teiste toonide lahjendamiseks või kasutamiseks toonitu tugevdava teenusena.

## INDIGO ENHANCER /28







Jahe tuhkjas toon, mis neutraliseerib soovimatu soojuse ja lisab sügavust. **Kasutage ainult juustel, mille sügavus on 5 või vähem.**

**ÄRGE KASUTAGE OMAETTE.** Juhime tähelepanu, et **INDIGO ENHANCER** loob esiteks jaheda mati efekti ja oksüdeerub seejärel 48h jooksul jahedaks tuhkjaks tooniks.

## COPPER ENHANCER /34







Toob esile blondide ja brünettide soojad varjundid. Kasutage väikeses koguses, et luua kuldne tulemus, või suuremas koguses, et luua soojem vaskne tulemus.

**NIPP:** kuldseks blondiks lisage toonile **CASHEW BLONDE** 5–10g **COPPER ENHANCERIT**, näiteks blondi toonimiseks: 25g **CASHEW BLONDE** + 5g **COPPER ENHANCER** + 180–210 ml vesi, 20 min.




# SUPERNATURAL VÄRVITEENUSED




„Supernatural juuksevärv pakub tervikliku salongielamuse, mis erineb tavapärasest värviteenusest.
Sarja looduslik aroom ja soojad värvisegud tekitavad peanahal meeldivalt lõõgastava tunde. Teenuse pakutav spaa-laadne kogemus muudab värvimise heaolu pakkuvaks elamuseks, suurendades klientide lojaalsust.

See erineb teistest teenustest algusest lõpuni. Mu kliendid tunnetavad erinevust ja on sellest vaimustuses.“

MARCO FIRRIOLO, ITALY

# JUUKSEVÄRV, MIS VIIB VÄRVIELAMUSE UUELE TASEMELE






# MUUTKE VÄRVITEENUS HEAOLU PAKKUVAKS ELAMUSEKS






Supernatural juuksevärv valmistatakse ette kliendi silme all, segades graanulid veega. Tootel on looduslik lõhn.




Värvi juustele kandmine on heaolu pakkuv elamus, mis tekitab peanahal lõõgastava sooja tunde.




Juuksed on värvitud, tugevdatud* ja parandatud.

*Tugevdab keemiliselt töödeldud juukseid.



SIGNATUURTEENUS

## VÄRVIMINE SUPERNATURAL VÄRVIGA

Tanniine sisaldav juuksevärv, mis tugevdab* ja parandab juukseid värvimise ajal.

*Tugevdab keemiliselt töödeldud juukseid.



## HALLI KATMINE SUPERNATURAL VÄRVIGA

Katab hallid juuksed kuni 100% kahe etapiga.

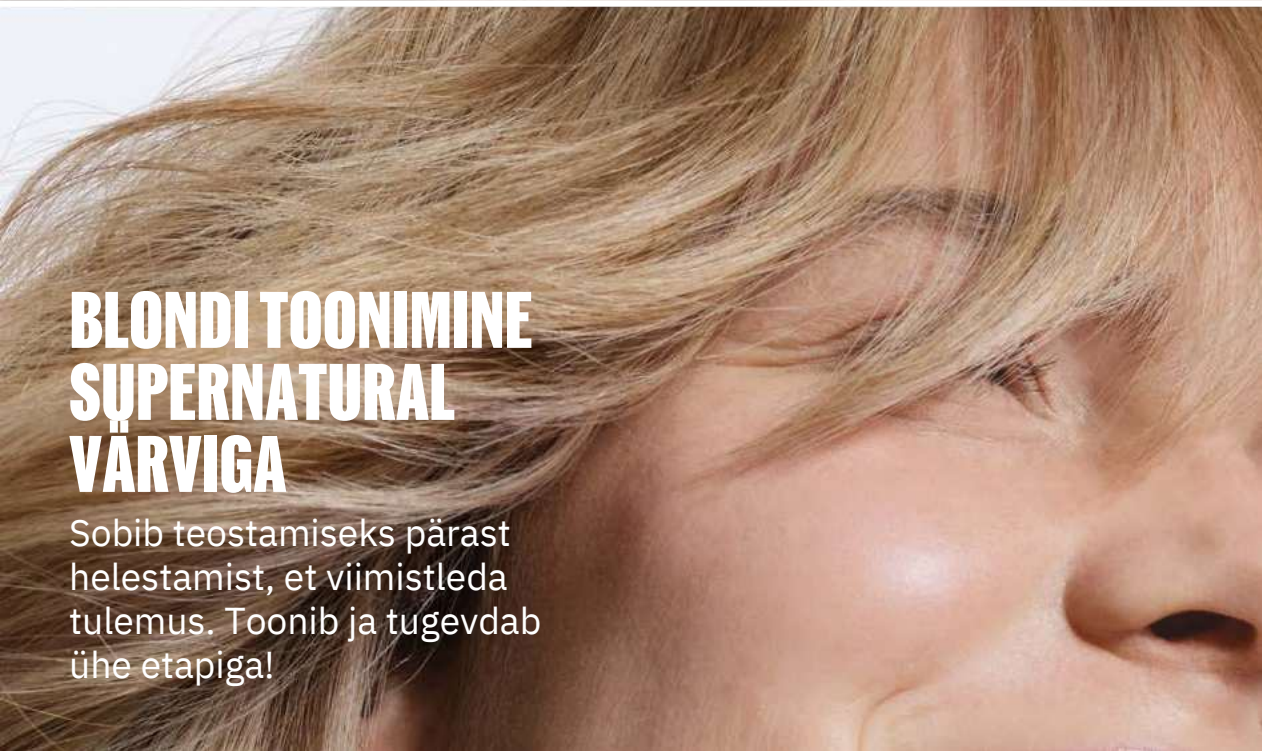

## BLONDI TOONIMINE SUPERNATURAL VÄRVIGA

Sobib teostamiseks pärast helestamist, et viimistleda tulemus. Toonib ja tugevdab ühe etapiga!

# KASUTAMINE

## 1 ETTEVALMISTUS

**EELNEVALT PESTUD NIISKETEL/RÄTIKUKUIVADEL JUUSTEL**

– kõik lokkis kuni väga krussis juuksed
– toonimisteenused
– juuksed, millel on kuhjunud liigselt tooteid, või rasuse peanaha korral

**PUHASTEL KUIVADEL JUUSTEL**

– halli katmine
– lihtsalt kammitavad juuksed

## 2 SEGAMINE 1 : 4-7 SEGAMISVAHEKORD




Näiteks: 30g Graanulid
+ 120-210ml vesi 70°C

Valige graanulite ja vee vahekord olenevalt juuste tüübist ja tekstuurist, et segu oleks lihtne juustele kanda.

Segage kausis vispliga, kuni segu on kreemja konsistentsiga.

Laske jahtuda nahale sobiva temperatuurini.

## 3 JUUSTELE KANDMINE

Enne juustele kandmist kontrollige värvisegu temperatuuri, kandes veidi segu randmele.

Jagage juuksed 3 või 4 osaks (nagu tavapärase värvimise korral).

Kandke värvisegu juurtele. Kui juustes on halli, alustage värvi juustele kandmist nendest osadest.

Kandke segu kohe ka keskosale ja otstele. Ühtlaseks tulemuseks kammige läbi.

Mähkige juuksed Wella perforeeritud kilesse.

**MÕJUAEG:**

| 20 | 30 | 30-40 |
|---|---|---|
| BLONDI TOONIMINE | TOON-TOONIS VÄRVIMINE | HALLI KATMINE |

**NIPP:** intensiivseks tooniks/katmiseks laske mõjuda 10 minutit kauem.

Kasutage Climazoni, seadistades selle taimse värvi režiimile. Alternatiivselt mähkige juuksed rätikusse, et need püsiksid soojad.

## 4 JÄRELHOOLDUS

Loputage hoolikalt ja emulgeerige juuksed põhjalikult sooja veega. Kasutage juuksetüübile sobivat šampooni. Vajadusel kasutage palsamit. Stiliseerige tavapärasel viisil.

# VAJALIKUD TÖÖVAHENDID



Vee soojendamiseks 70 kraadini on vaja veekeetjat: 70-kraadine vesi on toote toimimiseks ja soovitud tulemuse loomiseks äärmiselt oluline.



Suur roostevabast terasest kauss lihtsustab segamist ja juustele kandmist.



Wella Professionals perforeeritud kile säilitab niiskust ja ennetab värvi kuivamist.



Climazon aitab säilitada ühtlast temperatuuri. Alternatiivselt võib soojuse hoidmiseks mähkida juuksed rätikusse.

# SUPERNATURAL VÄRV

SIGNATUURTEENUS



Tanniine sisaldav juuksevärv, mis värvib, tugevdab* ja parandab. Katab hallid juuksed õrnalt.

*Tugevdab keemiliselt töödeldud juukseid.

# SUPERNATURAL VÄRVISEGU

## A: JUURED

1:4 SEGAMISVAHEKORD




50g




+ 120ml

**MAHOGANY RED**

5/54

VESI 70°C

## B: KESKOSA JA OTSAD

1:6 SEGAMISVAHEKORD




30g

+20g







+ 300ml

**MAHOGANY RED**

5/54

**CHILI RED**

7/45

VESI 70°C



# ETAPID

Viige läbi kolmeetapiline konsultatsioon. Segu juustele kandmise lihtsustamiseks peske lokkis/krussis või paksud juuksed enne värvimist.



Kandke niisketele juustele **värvisegu A**, kattes juured ulatuslikult. Kandke keskosale ja otstele **värvisegu B**, mis on veidi erksam.



Soojuse säilitamiseks mähkige juuksed Wella perforeeritud kilesse ja rätikusse (kui ei ole võimalik kasutada Climazoni). Maksimaalselt erksaks tulemuseks laske mõjuda 40 minutit.



Pärast mõjuaega loputage, emulgeerige ning kasutage juuksetüübile sobivat šampooni ja palsamit.

Lokkide esiletoomiseks kasutage ULTIMATE smooth sarja stiliseerimistooteid.



# HALLI KATMINE SUPERNATURAL VÄRVIGA



# SUPERNATURAL VÄRVISEGU

## A: JUURED

1:4 SEGAMISVAHEKORD




20g

+10g







+120ml

**APRICOT RED**

8/34

**CARAMEL BRUNETTE**

6/37

VESI 70°C

## B: KESKOSA JA OTSAD

1:4 SEGAMISVAHEKORD




30g




+120ml

**APRICOT RED**

8/34

VESI 70°C



# ETAPID

Viige läbi kolmeetapiline konsultatsioon. Hallide juuste katmiseks kasutage sama tooniperekonda kuuluvat värvi.
Segage kokku **värvisegu A** ja kandke see puhaste kuivade juuste juurtele, alustades sealt, kus on rohkem halle juukseid.







Kandke keskosale ja otstele **värvisegu B**.
Niiskuse säilitamiseks keerake juuksed krunni ja mähkige Wella perforeeritud fooliumisse.



Laske mõjuda 30 minutit ja kasutage soojuse säilitamiseks Climazoni.



# HALLI KATMINE SUPERNATURAL VÄRVIGA

# HALLIDE JUUSTE KATMINE KUNI 100% KAHE ETAPIGA



## ENNE

Kliendil on eesosas palju halle juukseid. Maksimaalselt tugevalt katvat toimet soovivate klientide puhul järgige kaheetapilist juhist, mis katab hallid juuksed kuni 100%.




## 1. EELPIGMENTEERIMINE

Eelpigmenteerimine loob kõigile toonidele (nii soojadele kui ka jahedatele) sobiva aluskihi. Teenus sobib juustele tumedusega 8 ja vähem.




Kasutage tooni Velvet Brunette 6/01 segage 1:4, kandke puhastele kuivadele juustele ja laske mõjuda 20 min.




## 2. LÕPPTOON

Tulemuseks on kuni 100% kaetud hallid juuksed.

Pärast mõjuaeg emulgeerige, loputage ja peske. Kuivatage juuksed osaliselt ja seejärel kasutage soovitud lõpptooni.

# SUPERNATURAL VÄRVISEGU

## 1. ETAPP: EELPIGMENTEERIMINE

1:4 SEGAMISVAHEKORD




**20g** + **80ml**

70°C

**VELVET BRUNETTE**
6/01

VESI

70°C

Kandke juukseosadele, kus on halli. Mähkige juuksed Wella perforeeritud kilesse ja laske mõjuda 20 minutit. Emulgeerige, loputage, peske šampooniga ja kuivatage.

## 2. ETAPP: LÕPPTOON

1:4 SEGAMISVAHEKORD




**30g** + **120ml**

70°C

**ESPRESSO BRUNETTE**
4/08

VESI

70°C

30 MIN

Kandke kuivadel juustel juurtest otsteni.




Viige läbi kolmeetapiline konsultatsioon. Halli katmiseks kuni 100% teostage eelvärvimise etapp. See tagab maksimaalselt kaetud tulemuse klientidele, kes tahavad tugevamat tooni või kellel on raskesti töödeldavad juuksed.




Kandke puhastele kuivadele juustele **värvisegu A**, alustades sealt, kus on rohkem halle juukseid.

Mähkige juuksed Wella perforeeritud kilesse. Laske mõjuda 20 minutit. Emulgeerige, loputage, peske šampooniga ja kuivatage.




Kandke kõigile juurtele, keskosale ja otstele **värvisegu B**. Mähkige juuksed Wella perforeeritud fooliumisse. Laske mõjuda 30 minutit.



Pärast mõjuaega emulgeerige, loputage, peske šampooniga ja vajadusel kasutage palsamit. Stiliseerige ja viimistlege soovitud viisil.

# BLONDI TOONIMINE SUPERNATURAL VÄRVIGA



Sobib teostamiseks pärast helestamist
(näiteks balayage'i/heledaid triipe),
et viimistleda tulemus.
Toonib ja tugevdab ühe etapiga!

# SUPERNATURAL VÄRVISEGU

## HELESTAMINE VABA KÄEGA 1:1.5 SEGAMISVAHEKORD




30g

BLONDOR
FREELIGHTS

+45g




BLONDOR
FREELIGHTS
DEVELOPER 9%

## A: JUURTEST OTSTENI 1:6 SEGAMISVAHEKORD




40g

**CASHEW BLONDE**
9/36

+240ml




VESI 70°C



## ETAPID

Viige läbi kolmeetapiline konsultatsioon, et valida soovitud toon ja sobiv tehnika.



Imekauni blondi loomiseks kandke juustele Blondor Freelights helestav segu, jättes juured väikeses ulatuses katmata.

Laske mõjuda kuni 50 minutit või soovitud tooni moodustumiseni.



Peske šampooniga ja kandke juustele Blondor Seal & Care hooldustoode. Kuivatage juuksed rätikuga ja kandke juurtest otsteni Supernatural juuksevärv.
Pange juuksed kinni, mähkige fooliumisse ja laske mõjuda kuni 20 minutit.



Värvisegu näeb välja tume ja matt. Öelge seda kindlasti ka kliendile. Pärast mõjuaega emulgeerige, loputage ning kasutage juuksetüübile sobivat šampooni ja palsamit.






# SUPERNATURAL VÄRVI HOOLDAMINE




# ULTIMATE COLOR

## HOIAB VÄRVI ERKSANA KUNI 10 NÄDALAT[1]

## TAASTAB JUUSTE ELUJÕU ALATES 1. PESUKORRAST



Patenteeritud tehnoloogia, mis sisaldab metalle eemaldavat tehnoloogiat, glütsiini ja B5-vitamiini

Juuksed on murdumisele kuni 4x vastupidavamad[2]

Kaitseb ja niisutab[3] juukseid, et need näeksid välja terved

87% tarbijatest nõustub, et üks kasutuskord parandab tunnet peanahal[4]

Paneb juuksed intensiivselt särama

1. Ultimate Color sarja regulaarsel kasutamisel salongis ja kodus.
2. Juustesse jäetava maski kasutamisel võrreldes mitteniisutuva šampooniga.
3. Juustesse jäetava maski kasutamisel.
4. Asutuseväline test tundliku peanahaga tarbijate seas, kasutades Color Sealer spreid.




# ULTIMATE SMOOTH

## TOIDAB JUUKSEID 30 SEKUNDIGA

## JA MUUDAB NEED KUNI 3 PÄEVAKS SILEDAKS[1]

Patenteeritud tehnoloogia, mis sisaldab skvalaani ja oomega-9-rasvhapet

Kontrollib kräsu 96 tundi[2]

Muudab juuksed kuni 85% siledamaks[3]

Paneb juuksed siidiselt särama



1. Kui juukseid ei pesta kolm päeva, võrreldes sarja mittekasutamisega.
2. Kasutades Miracle Oil õliseerumit.
3. Võrreldes mitteniisutava šampooniga.




# ULTIMATE REPAIR

## PARANDAB KAHJUSTATUD JUUKSED 90 SEKUNDIGA



Patenteeritud tehnoloogia, mis sisaldab AHA-hapet ja oomega-9-rasvhapet

Parandab kahjustatud juuksed 90 sekundiga[1]

Juuksed murduvad 99% vähem[2]

Juuksed on 12x siledamad[3]

1. Kasutades Ultimate Repair sarja 3. etappi.
2. Kasutades Ultimate Repair sarja 3. etappi. Instrumentaalne testimine võrreldes mitteniisutava šampooniga.
3. Võrreldes mitteniisutava šampooniga.

# TAHATE ROHKEM TEADA?

Rohkem teavet Wella Professionals teenuste kohta saate aadressilt
**education.wella.com**
**wellastudio.ee**

Tutvuge meie veebipoega
**shop.sirowa.com**

@wellastudiotallinn

@wellaprofessionals.estonia

WELLA PROFESSIONALS